



# Beton-Rohre

- Beton-Falzrohre
- Betonhalbschalen
- Böschungs - Ein/Ausläufe



Beton-Falzrohr:  
Art-Nr. 10009



## Beton - Falzrohre

| Art.-Nr. | Artikel        | Ø<br>Innen / Aussen | Wandung | Länge  | kg/<br>Stück | VE:<br>EW | Preis: €/Stck |               |
|----------|----------------|---------------------|---------|--------|--------------|-----------|---------------|---------------|
|          |                |                     |         |        |              |           | ab<br>Werk    | frei<br>Haus* |
| 10005    | Beton-Falzrohr | 20 cm / 27 cm       | 3,5 cm  | 100 cm | 60           | 20        |               |               |
| 10007    | Beton-Falzrohr | 25 cm / 33 cm       | 4,0 cm  | 100 cm | 92           | 12        |               |               |
| 10009    | Beton-Falzrohr | 30 cm / 38 cm       | 4,0 cm  | 100 cm | 115          | ---       |               |               |
| 10011    | Beton-Falzrohr | 40 cm / 49 cm       | 4,5 cm  | 100 cm | 164          | ---       |               |               |
| 10013    | Beton-Falzrohr | 50 cm / 62 cm       | 6,0 cm  | 100 cm | 275          | ---       |               |               |
| 10015    | Beton-Falzrohr | 60 cm / 74 cm       | 7,0 cm  | 100 cm | 360          | ---       |               |               |


Beton-Halbschale:  
Art-Nr. 10360



## Beton-Halbschalen

| Art.-Nr. | Artikel          | Ø<br>Innen/Aussen | Wandung | Länge  | kg /<br>Stück | VE | Preis: €/Stck |               |
|----------|------------------|-------------------|---------|--------|---------------|----|---------------|---------------|
|          |                  |                   |         |        |               |    | ab<br>Werk    | frei<br>Haus* |
| 10360    | Beton-Halbschale | 30 cm / 38 cm     | 4,0 cm  | 100 cm | 65            | 12 |               |               |
| 10362    | Beton-Halbschale | 40 cm / 49 cm     | 4,5 cm  | 100 cm | 93            | 10 |               |               |
| 10364    | Beton-Halbschale | 50 cm / 62 cm     | 6,0 cm  | 100 cm | 165           | 6  |               |               |

Böschungs-Ein/Auslauf:  
Art-Nr. 10150  
(Beispiel)



## Böschungs - Ein / Ausläufe

| Art.-Nr. | Artikel                     | Ø     | Aussen-<br>Breite | Länge | kg /<br>Stück | VE  | Preis: €/Stck |               |
|----------|-----------------------------|-------|-------------------|-------|---------------|-----|---------------|---------------|
|          |                             |       |                   |       |               |     | ab<br>Werk    | frei<br>Haus* |
| 10150    | Böschungs-<br>Ein / Auslauf | 30 cm | 46 cm             | 59 cm | 128           | --- |               |               |
| 10152    | Böschungs-<br>Ein / Auslauf | 40 cm | 56 cm             | 66 cm | 171           | --- |               |               |



**Böschungseinlauf** = aussen liegender Falz  
**Böschungsauslauf** = innen liegender Falz